

ArdyssLife<sup>®</sup>  
2023



Ardyss *Classic*





# BODY MAGIC

TALLAS / SIZES: 30-40



## ¡Remodela tu Cuerpo y Reduce hasta 3 Tallas!

Body Magic es una creación innovadora que brinda al cuerpo una transformación inmediata sin tener que recurrir a la

liposucción. Esta prenda de revolucionario diseño levanta el busto y controla los músculos del abdomen.

Levanta y remodela los glúteos, ayudando a eliminar la grasa de la entrepierna mientras coloca los hombros en una postura correcta.

## Reshape your Body & Drop up to 3 Sizes!

The Body Magic is an innovative creation that will sensationalize your body by giving you the appearance of an overnight transformation. Innovative in design to help lift your bust and stomach as it flattens and controls your abdomen muscles. This body shaper lifts and reshapes the buttocks and helps thin your thighs and hips while pulling the shoulders back to support posture.

**Class: A**  
**Patent: 219422**





# ANGEL BRA

TALLAS / SIZES: Tórax 30 - 40.  
Copas / Cups E-J.



## ¡El brassiere correcto!

Está elaborado con encaje duradero y material PowerNet que provee excelentes beneficios para reafirmar, igualar y remodelar tu busto sin necesidad de incómodas varillas.

## The Right Bra!

The Angel Bra is made of a sturdy lace and PowerNet material that provides excellent benefits to smooth, equalize, and completely reshape your bust without underwire.



**Class: C**  
**Patent: 192057**

# SLIM SHAPER WITH STRAPS



TALLAS / SIZES: 30-40



## ¡Ayuda a Quemar Grasa y Brinda Soporte a tu Espalda!

Este corset está elaborado con material de látex que ayuda a quemar grasa mientras transpiras. Los tirantes se ajustan para brindar mayor comodidad. Diseñado para utilizarse en cualquier ocasión proporcionando libertad de movimiento. No se recomienda usarlo más de 4 horas al día.

## Help Contour & Support Your Back and Waist!

Designed using latex material. The straps are adjustable for your personal comfort. This reshaper is ideal for helping to contour the back and waist. Not recommended to be worn more than 4 hours per day.

**Class: A**  
**Patent: 191851**



# POST PARTUM GIRDLE



TALLAS / SIZES: XXS - XXL



## ¡Recupera tu Figura!

La Faja Postparto es tu mejor opción para brindarte soporte después del embarazo. Está diseñada para suavizar la apariencia de tu vientre después de dar a luz. Esta prenda es recomendada para reducir la apariencia de las chaparreras. Ayuda también al abdomen y espalda para la correcta distribución del peso.

## Reduce the Appearance of Love Handles!

It's designed to smooth the appearance of your lower abdomen after childbirth. This garment is also recommended to reduce the appearance of "love handles" in your stomach. This garment helps the abdomen and back muscles by redistributing weight.



**Class: B**  
**Patent: 192633**



# CORSET GOLDEN

TALLAS / SIZES: 30-40



## ¡Delinea tu Cintura!

Este remodelador reducirá tu cintura hasta 2 tallas y enderezará tu torso para lograr una mejor postura al instante. Tiene tres filas de ganchos que te permiten ajustar el corsét para habilitar un continuo perfeccionamiento a tu figura. En cada lado, incorpora una varilla flexible que va desde abajo del busto hacia el área pélvica.

## Redefine Your Waistline!

While wearing this reshaper, your waist size can be reduced up to 2 sizes as the corset straightens your torso and back for great posture instantly. Three rows of hooks allow you to adjust the corset to your comfort level to enable a continuous refinement of your figure. On each side, it incorporates a flexible rod that goes from below bust to the pelvis.

**Class: A**  
**Patent: 191851**



# PANTY RESHAPER

TALLAS / SIZES: XXS - XXL



## ¡Remodela tus Glúteos y Caderas!

Esta prenda ayuda a remodelar los glúteos para darles una apariencia joven y firme. Diseñado con un suave tejido resistente y doble banda elástica reforzada que levanta y soporta. Esta faja fue diseñada para ayudar a reacomodar e igualar tus glúteos, ayudando a eliminar cualquier irregularidad en tus piernas y caderas.

## Reshape Your Buttocks & Hips!

The Panty Reshaper works by helping to re-distribute the buttock muscles, enhancing the buttocks appearance. This reshaper provides shape, volume and consistency to the lower back giving a rounded, pushed back and slightly raised shape.

**Class: B**  
**Patent: 197034**





# CORSELETTE D' LUXE

TALLAS / SIZES: 30-40



## ¡Cómodo Soporte!

Este remodelador está maravillosamente diseñado para ayudar a la mujer. Su diseño de corte transversal en la parte posterior de la prenda coloca los hombros hacia atrás y mejora la postura. Los tirantes son ajustables con 3 filas de ganchos en la parte frontal para adaptarse a tu comodidad.

## Comfortable Support!

The Corselette D'Luxe is wonderfully designed for the working woman to help support the lower back by encouraging good posture as well as provide support of the bust area. Shoulder straps are adjustable with 3 rows of hooks in the front to adjust to your comfort.

**Clase: A**  
**Patente: 191851**





# BODY FASHION

TALLAS / SIZES: 30-40



## ¡Reafirma tu Área Abdominal!

A través de la lipotransportación, el tejido adiposo se distribuye a las áreas correctas removiendolo de donde no se necesita. Con un innovador diseño, el Body Fashion ayuda a disimular el estómago, ya que controla los músculos del abdomen, además levanta y da una nueva forma a los glúteos, reduciendo el aspecto de los muslos superiores.

## Flatten & Control Your Abs

Through its "lypo-transportation" mechanism, the garment works to re-distribute fatty tissue enhancing the appearance of desired areas. Innovative in design to help lift your stomach as it flattens and controls your abdomen muscles. This body shaper lifts and reshapes the buttocks and helps thin the appearance of your upper thighs.

**Class: A**  
**Patent: 219422**



# ABDO MEN

TALLAS / SIZES: XXS - XXL



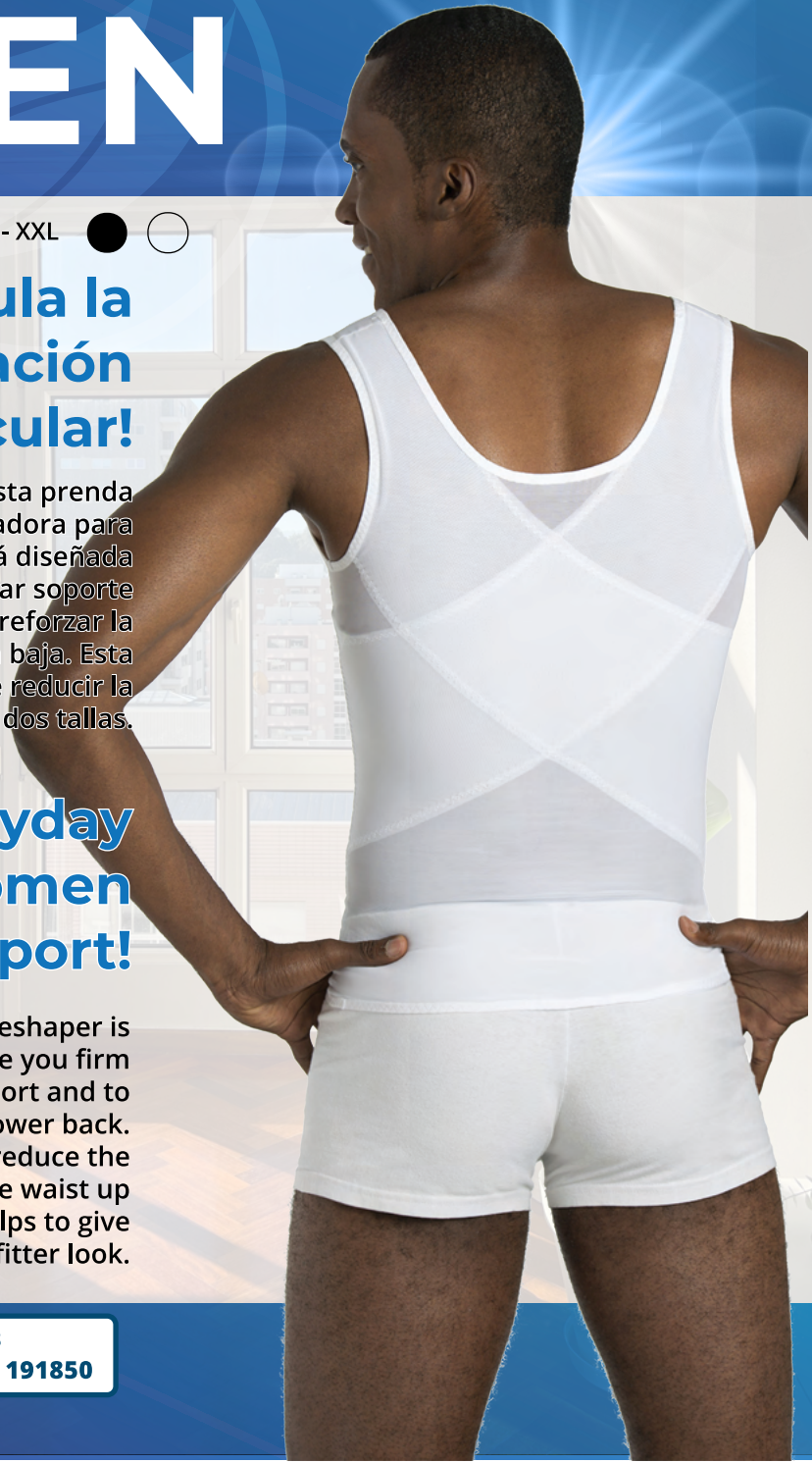
## ¡Estimula la tonificación muscular!

Esta prenda remodeladora para hombre, está diseñada para brindar soporte abdominal y reforzar la espalda baja. Esta camisa puede reducir la figura hasta dos tallas.

## Everyday Abdomen Support!

This men's reshaper is designed to give you firm abdominal support and to reinforce the lower back. This shirt can reduce the appearance of the waist up to 2 sizes and helps to give you a fitter look.

**Class: B**  
**Patent: 191850**





# ABDO WOMAN

TALLAS / SIZES: XXS - XXL



## ¡Soporte Perfecto para la Espalda!

Abdo Woman es una excelente prenda para la mujer que quiere estar saludable y disfrutar de una buena figura. Diseñada para brindar soporte abdominal y reforzar la espalda baja.

## Perfect Back Support!

This garment is designed to give abdominal support and reinforce the lower back. This Garment is made from a special material excellent for everyday wear.

**Class: B**  
**Patent: 191850**



A = Tallas Disponibles:  
30 - 40. Colores Beige y Negro

B = Tallas Disponibles:  
XXS - XXL. Colores Beige y Negro.  
Excepto Abdomen en Blanco y Negro

C = Tallas Disponibles:  
Tórax 30 - 40 y Copas de la "E" a la "J".  
Colores Blanco, Beige y Negro

A = Available Sizes:  
30 - 40. Beige and Black Colors

B = Available Sizes:  
XXS - XXL. Beige and Black colors.  
Except Abdomen in Black and White

C = Available Sizes:  
Thorax 30 - 40 and Cups from "E" to "J".  
Colors White, Beige and Black





# TABLA DE MEDIDAS

## MEDIDA DEL TORAX (MUJER):

- Deslice la una cinta métrica alrededor de su tórax
- Ajústela y colóquela en el centro de su tórax

BODY MAGIC  
BODY FASHION

TALLAS:	28-29"	30-31"	32-33"	34-35"	36-37"	38-39"	40-41"	42-43"
	<b>26</b> 26	<b>28</b> 28	<b>30</b> 30	<b>32</b> 32	<b>34</b> 34	<b>36</b> 36	<b>38</b> 38	<b>40</b>

CORSELETTE D´LUXE  
CORSET GOLDEN

TALLAS:	28-29"	30-31"	32-33"	34-35"	36-37"	38-39"	40-41"
	<b>28</b> 28	<b>30</b> 30	<b>32</b> 34	<b>34</b> 36	<b>36</b> 38	<b>38</b> 40	<b>40</b>

CHALECO DE LÁTEX

TALLAS:	28-29"	30-31"	32-33"	34-35"	36-37"
	<b>32</b> 32	<b>34</b> 34	<b>36</b> 36	<b>38</b> 38	<b>40</b>

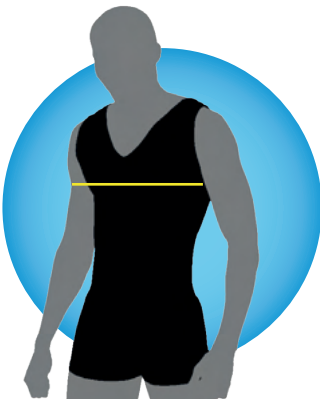
ABDO WOMAN

TALLAS:	26-27"	28-29"	30-31"	32-33"	34-35"	36-37"	38-39"
	<b>XXS</b>	<b>XS</b>	<b>S</b>	<b>M</b>	<b>L</b>	<b>XL</b>	<b>XXL</b>

Medidas de Cadera  
PANTY REMODELADORA  
FAJA POSTPARTO

TALLAS:	34-36"	37-39"	40-43"	44-46"	47-49"	50-52"	53-55"
	<b>XXS</b> XS	<b>XS</b> S	<b>S</b> M	<b>M</b> L	<b>L</b> XL	<b>XL</b> XXL	<b>XXL</b>

\* Para caderas y costillas amplias seleccione la talla dentro del triángulo negro ▽



## MEDIDA DEL PECHO (HOMBRE):

- Coloque la cinta alrededor del pecho
- Asegúrese de que cruce la punta del pecho y cuidando que no quede muy apretada.

TALLAS:	30-33"	34-37"	38-40"	41-44"	45-48"	49-52"	53-56"
	<b>XXS</b>	<b>XS</b>	<b>S</b>	<b>M</b>	<b>L</b>	<b>XL</b>	<b>XXL</b>
	30 34"	35 38"	39 41"	42 44"	45 47"	48 50"	51 53"

ABDO MEN

# TABLA DE MEDIDAS ANGEL BRA

TOMA TUS MEDIDAS UTILIZANDO UNA CINTA MÉTRICA EN PULGADAS

## 1 Toma la medida de tu BUSTO

- Desliza la cinta alrededor del busto.
- Cruzando la punta del mismo.

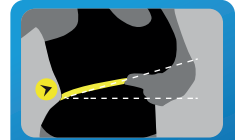


La medida se toma por la parte de adelante en la parte más amplia de tu busto.

Ejemplo **40"**

## 2 Toma la medida de tu TÓRAX

- Desliza la cinta alrededor de tu tórax.
- Ajusta y coloca en el centro del mismo. La cinta debe formar una "V"



La medida siempre se toma por la parte de atrás, abajo de la línea del busto.

Ejemplo **34"**

## 3 Saca la medida de tu copa Angel Bra

Realiza una resta entre la medida de tu busto y la talla que resultó del paso 2

**40"** MENOS **34"** IGUAL A **6** Ubica el resultado en la tabla



Diferencia >	5	6	7	8	9	10
Copa >	E	F	G	H	I	J

Por lo tanto tu copa sería F


		TALLA DE COPAS, EXTENSIONES Y TIRANTES															
		MEDIDA TÓRAX	TALLA ÁNGEL BRA	3 Broches			4 Broches				5 Broches						
ESBELTO	29																
	30		30														
	31																
	32		32														
ROBUSTO	32																
	33																
	34		34														
	35																
	36																
	37																
	38																
	39																
	40																
41																	

Tirante 3/4 de Pulgada

Tirante 1 Pulgada

## 4 Tu talla y copa serían: **34 F**

**NOTA:** Estas medidas son referenciales. Adquiere tu kit de muestra. Las áreas sombreadas en amarillo, indican un ejemplo.



# TABLE OF MEASURES

## THORAX MEASUREMENT (WOMAN)

- Slide a tape measure around your thorax
- Tighten it and place it in the center of your thorax.

BODY MAGIC  
BODY FASHION

SIZES:

28-29"	30-31"	32-33"	34-35"	36-37"	38-39"	40-41"	42-43"
<b>26</b> 26	<b>28</b> 28	<b>30</b> 30	<b>32</b> 32	<b>34</b> 34	<b>36</b> 36	<b>38</b> 38	<b>40</b>

CORSELETTE D' LUXE  
CORSET GOLDEN

SIZES:

28-29"	30-31"	32-33"	34-35"	36-37"	38-39"	40-41"
<b>28</b> 28	<b>30</b> 30	<b>32</b> 34	<b>34</b> 36	<b>36</b> 38	<b>38</b> 40	<b>40</b>

SLIM SHAPER W/ STRAPS

SIZES:

28-29"	30-31"	32-33"	34-35"	36-37"
<b>32</b> 32	<b>34</b> 34	<b>36</b> 36	<b>38</b> 38	<b>40</b>

ABDO WOMAN

SIZES:

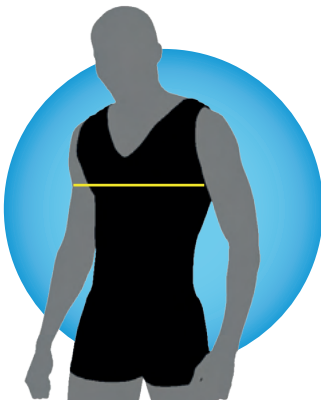
26-27"	28-29"	30-31"	32-33"	34-35"	36-37"	38-39"
<b>XXS</b>	<b>XS</b>	<b>S</b>	<b>M</b>	<b>L</b>	<b>XL</b>	<b>XXL</b>

Hips measurements  
PANTY RESHAPER  
POSTPARTUM GIRDLE

SIZES:

34-36"	37-39"	40-43"	44-46"	47-49"	50-52"	53-55"
<b>XXS</b> XS	<b>XS</b> S	<b>S</b> M	<b>M</b> L	<b>L</b> XL	<b>XL</b> XXL	<b>XXL</b>

\*For hips and wide ribs select the size inside the black triangle ▾



ABDO MEN

## CHEST MEASUREMENT (MEN):

- Place the tape around the chest
- Be sure to cross the tip of the chest and make sure it is not too tight.

30-33"	34-37"	38-40"	41-44"	45-48"	49-52"	53-56"
<b>XXS</b>	<b>XS</b>	<b>S</b>	<b>M</b>	<b>L</b>	<b>XL</b>	<b>XXL</b>
30 34"	35 38"	39 41"	42 44"	45 47"	48 50"	51 53"

# ANGEL BRA MEASURING CHART

Using a measuring tape, measure yourself in inches

## 1 Measure your BUSTLINE

- Align the measuring tape around the bustline.
- Cross it over without applying pressure.

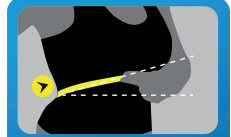


The measurement is taken in the front at the highest part of the bust.

Example **40"**

## 2 Measure your THORAX

- Align the measuring tape around your thorax.
- Adjust and place in its center. The measuring tape should be in a "V" shape.



The measurement is always taken from the back, below the bust line.

Example **34"**

## 3 Find the proper Angel Bra size

Subtract the measurement of your bust by your thorax

40" MINUS 34" EQUALS 6 Locate the result in the table



Difference >	5	6	7	8	9	10
Cup >	E	F	G	H	I	J

Therefore your cup would be F

		THORAX SIZE	ANGEL BRA SIZE	CUP SIZES, EXTENSIONS & STRAPS												
				3 Hooks				4 Hooks				5 Hooks				
SLENDER	29	30	30													
	30					E	F	G	H	I	J					
	31						E	F	G	H	I	J				
	32							E	F	G	H	I	J			
ROBUST	32	32	32													
	33					E	F	G	H	I	J					
	34	34	34													
	35					E	F	G	H	I	J					
	36						E	F	G	H	I	J				
	37	36	36													
	38					E	F	G	H	I	J					
	39	38	38													
	40						E	F	G	H	I	J				
41							E	F	G	H	I	J				

3/4" Strap

1" Strap

## 4 Hence, your cup size is: 34 F

**NOTE:** These are referential sizes. Get your sample kit. The areas highlighted in yellow are just examples.

Ardyss  
*Chic*



Ardyss®

*Chic*

# Support Bra Firmer and smoother look!

♥ Adjusts and Reshapes breast position!

- Seamless design
- Eliminates back rolls
- Improves circulation
- Provides back support

*¡Apariencia firme  
y uniforme!*

♥ ¡Reajusta y remodela la posición del busto!

- Diseño sin costuras
- Ayuda a eliminar los pliegues en la espalda
- Mejora la circulación
- Brinda apoyo a espalda alta y baja



Mejor  
o disponible  
en México



34  
S

36  
M

38  
L

40  
XL

42  
XXL

# Panty Illusion

Feel the magic!

♥ The booster!

- Lifts and holds buttocks up
- Flattens and controls the abdomen
- Corrects posture

## ¡Siente la magia!

♥ Panty remodeladora de talla alto

- Levanta glúteos
- Remodela abdomen bajo
- Corrige postura



32  
XS

34  
S

36  
M

38  
L

40  
XL

42  
XXL




# Quick Guide

## Guia de Prendas



Support Bra



Panty Ilusion



Ardyss

Chic

Negro no disponible en México



SIZES/ TALLAS: 32 34 36 38 40 42  
XS S M L XL XXL





Ardyss®

LÍNEA

Contour

LINE

# BODY COMPRESSION



Wear it to look even better with your favorite outfits!

- Designed to firmly compress your abdominal area: its structure and composition accentuate your natural beauty making you feel comfortable at all times.
  - Adjustable shoulder strap.
  - Breathable and moisture wicking inner layer.
  - Lace finish on the leg to avoid rolling up
  - Bottom opening for easy access to the bathroom.
- \*Daily Wear, Post Surgical, Post Delivery

70% nylon-30% spandex\*.

Colors: Beige, Black and Cocoa

¡ÚSALA PARA LUCIR AÚN MEJOR  
CON TUS CONJUNTOS FAVORITOS!

- Diseñado para comprimir firmemente tu zona abdominal; su estructura y composición acentúan tu belleza natural haciéndote sentir cómoda en todo momento.
- Correa de hombro ajustable.
  - Capa interior transpirable que absorbe la humedad.
  - Acabado de encaje en la pierna para evitar que suba.
  - Abertura inferior para facilitar el acceso al baño.
- Uso Diario, Post Quirúrgico, Post Parto  
70% nylon - 30% spandex\*.

Colores: Beige, Negro y Cocoa

TALLAS / SIZES: S - 2XL



# RECOVERY BRA

24

## The everyday solution for comfortable support!

This unique bra has been specially designed to provide the needed support for your chest, improve your posture and ensure your back rest.

- Additional adjustment band provides excellent breast support and positioning.
- Fits real bodies! Center front hooks to adjust to your body shape.
- Soft fabric that breathes and stretches, offering exceptional comfort.
- Daily Use , Post Surgical, Post Partum.

70% Nylon-30% spandex  
Colors: Beige and black

## ¡La solución diaria para un soporte comfortable!

Este cómodo sujetador ha sido especialmente diseñado para proporcionar el apoyo necesario para tu busto y mejorar la postura y descanso de tu espalda.

- La banda de ajuste adicional proporciona un excelente soporte y posicionamiento del busto.
- ZGanchos centrales delanteros para ajustarse a la forma de tu cuerpo.
- Tejido suave que transpira y se estira, ofreciendo una comodidad excepcional.
- Uso Diario, Post Quirúrgico, Post Parto

70% Nylon - 30% spandex

Colores: Beige y negro

TALLAS / SIZES: S - 2XL



# PANTY CONTROL

25



Specifically designed to visibly enhance your buttocks while slimming your shape, stylizing at the same time your hips and giving the best look to your silhouette.

- \*Discreet seams for total comfort.
- \* Anatomical design that enhances the buttocks and slims your silhouette in a natural way.
- \* Non-slip dots added to the waistband and thigh to prevent slipping and rolling.
- \*Daily wear, Post Surgical, Post Partum.

70% nylon - 30% spandex\*.

Colors: Beige y Negro

Diseñada específicamente para dar un visible realce a tus glúteos, estilizando al mismo tiempo tus caderas y mejorando tu silueta.

- \* Costuras discretas para un confort total.
- \* Diseño anatómico que realza los glúteos y estiliza tu silueta de una forma natural.
- \* Gotas antideslizantes añadidas a la cintura y al muslo para evitar que se resbale y se enrolle.
- \*Uso Diario, Post Quirúrgico, Post Parto.

70% nylon - 30% spandex\*.

Colores: Beige y Negro

TALLAS / SIZES: S - 2XL



# Tabla de Medidas

<b>PANTY CONTROL</b>	TALLA Size	TALLA Size	CINTURA (cms) Waist (cms)	CADERA (cms) Hip (cms)
	S	4-6	66-72	90-96
	M	8-10	72-78	96-102
	L	12-14	78-84	102-108
	XL	16-18	84-90	108-114
	XXL	18-20	90-96	114-120

<b>RECOVERY BRA</b>	TALLA Size	TALLA Size	BUSTO (cms) Breast (cms)
	S	4-6	86-92
	M	8-10	92-98
	L	12-14	98-104
	XL	16-18	104-110
	XXL	18-20	110-116

<b>BODY COMPRESSION</b>	TALLA Size	TALLA Size	CINTURA (cms) Waist (cms)	CADERA (cms) Hip (cms)
	S	4-6	66-72	90-96
	M	8-10	72-78	96-102
	L	12-14	78-84	102-108
	XL	16-18	84-90	108-114
	XXL	18-20	90-96	114-120

# BODY COMPLETE

TALLAS: S-5XL



Diseñado especialmente para acentuar las curvas de tu cintura y comprimir firmemente tu abdomen.

- Cuenta con tres niveles de ganchos delanteros que se ajustan a tus necesidades.
- Diseño con cierre inferior para facilitar el acceso al baño.
- Material de alta calidad reforzado en área de abdomen para fortalecer su control y ajuste necesidades.
- Cómodos tirantes ajustables.
- Uso diario, post operatorio o post parto.

Designed specifically to accentuate the curves of your waist and firmly compress your abdomen.

- Features three levels of front hooks that adjust to your needs.
- Bottom closure design for easy bathroom access.
- High-quality material reinforced in the abdomen area to enhance control and meet your adjustment needs.
- Comfortable adjustable straps.
- Suitable for daily use, postoperative or postpartum.

# PANTY SILUETTE COMFORT

TALLAS: S-5XL



**Panty tipo brief de cintura alta diseñada para comprimir tu abdomen y estilizar cómodamente tu figura.**

- Cuenta con líneas de silicón en la parte de la cintura que evitan que tu Panty Siluette Comfort se deslice.
- Tirante removible que se sujeta a tu bra manteniendo tu Panty Siluette Comfort en su lugar.
- Reforzada en zona abdominal para un mejor control.
- Conformada con material de alta calidad que moldea tu cintura y glúteos.

**High-waisted brief panty designed to compress your abdomen and comfortably stylize your figure.**

- Features silicone lines on the waist area to prevent your Siluette Comfort Panty from sliding.
- Removable strap that attaches to your bra, keeping your Siluette Comfort Panty in place.
- Reinforced in the abdominal zone for better control.
- Made with high-quality material that shapes your waist and buttocks.



# PANTY SILUETTE

TALLAS: S-5XL



Panty tipo tanga diseñada para comprimir tu zona abdominal y estilizar tu silueta

- Material suave y transpirable.
- Diseño cómodo y sexy.
- Tirantes removibles que se sujetan a tu bra para evitar que tu Panty Siluette se enrolle.
- Diseño reforzado en zona abdominal para una mayor compresión.

Tanga-style panty designed to compress your abdominal area and stylize your silhouette.

- Soft and breathable material.
- Comfortable and sexy design.
- Removable straps that attach to your bra to prevent your Silhouette Panty from rolling up.
- Reinforced design in the abdominal area for greater compression.

# Tabla de Medidas

Body Complete					
Talla Size	US	Cintura Waist		Cadera Hip	
		Pulgada Inch	cm	Pulgada Inch	cm
S	4-6	26-28.3	66-72	35.4-37.8	90-96
M	8-10	28.3-30.7	72-78	37.8-40.2	96-102
L	12-14	30.7-33.1	78-84	40.2-42.5	102-108
XL	16-18	33.1-35.4	84-90	42.5-44.9	108-114
XXL	18-20	35.4-37.8	90-96	44.9-47.2	114-120
3XL	20-22	37.8-40.2	96-102	47.2-49.6	120-126
4XL	22-24	40.2-42.5	102-108	49.6-52	126-132
5XL	24-26	42.5-44.8	108-114	52-54.3	132-138
6XL	26-28	44.9-47.2	114-120	54.3-56.7	138-144

Panty Siluette Comfort						
Talla Size	Tamaño del vestido Dress size	Busto Bust	Cintura Waist		Cadera Hip	
		Pulgada Inch	Pulgada Inch	cm	Pulgada Inch	cm
XS/S	0-6	32.5-37	25-29	63-74	34-39.5	86-100
M/L	8-14	37.5-42.5	29.5-35	75-89	40-44.5	101-113
XL/2XL	14-18	43-49	35.5-40.5	90-103	45-50	114-127
3XL/4XL	18-24	49.5-53.5	41-45	104-114	50.5-54	128-137
5XL	24-26	54-57.5	45.5-49	115-124	54.5-58	138-147

Panty Siluette						
Talla Size	Tamaño del vestido Dress size	Busto Bust	Cintura Waist		Cadera Hip	
		Pulgada Inch	Pulgada Inch	cm	Pulgada Inch	cm
XS/S	0-6	32.5-37	25-29	63-74	34-39.5	86-100
M/L	8-14	37.5-42.5	29.5-35	75-89	40-44.5	101-113
XL/2XL	14-18	43-49	35.5-40.5	90-103	45-50	114-127
3XL/4XL	18-24	49.5-53.5	41-45	104-114	50.5-54	128-137
5XL	24-26	54-57.5	45.5-49	115-124	54.5-58	138-147



Ardyss®